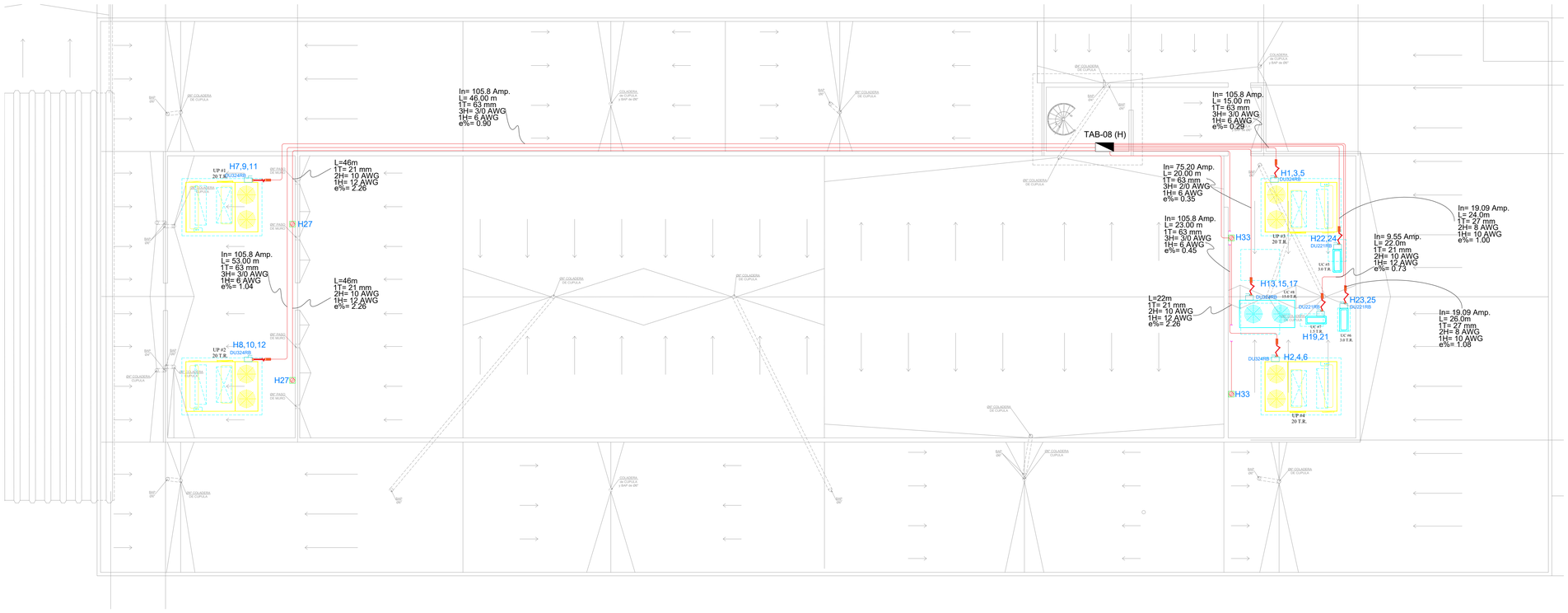

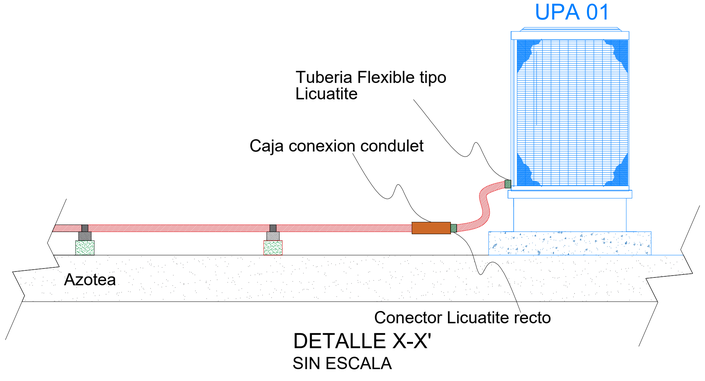

DETALLE X-X'
SIN ESCALA

UBICACIÓN

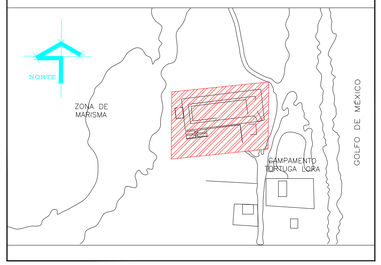

SIMBOLOGIA

- CENTRO DE CARGA DE PARA ALUMBRADO Y CONTACTOS, 3F-4H, 600V, MARCA SQUARE D
- TUBERIA CONDUIT DE METALICO DE ALUMINIO SOBRE LOSA Y MURO DE DIAMETRO INDICADO.
- H1,3,5 — INDICA NUMERO DE CIRCUITO Y EL TABLERO QUE LO CONTROLA.
- TUBERIA FLEXIBLE DE ACERO ENGARGOLADO GALVANIZADO TIPO LIQUID TIGHT CON FORRO PARA INTEMPERIE DE DIAMETRO INDICADO.
- MODELO AM5028GFR EN CAJA IDROBOX 25403 Y TAPA 25603 PROTECCION IP 55, LINEA MATIX MARCA BTICINO.
- INTERRUPTOR SIN PORTAFUSIBLE PARA INTEMPERIE
- SOPORTE PARA TUBERIA

N O T A S :

1.- TODOS LOS MATERIALES, CONDUCTORES, PRODUCTOS ELECTRICOS Y EQUIPOS UTILIZADOS EN ESTE PROYECTO DEBERAN CUMPLIR CON LO ESTABLECIDO EN LA NOM-001-SEDE-2012, NOM-063-SCFI-2011, NOM-003-SCFI-2014 Y NMX APLICABLES, SON MARCAS REGISTRADAS Y CERTIFICADAS POR ANCE.

2.- LOS CONDUCTORES DEBEN SER DE COBRE, CON AISLAMIENTO TIPO THW-LS, 75°, 600V.

3.- EL CODIGO DE COLORES DEBE SER:
FASE: NEGRO, ROJO
NEUTRO: BLANCO
TIERRA FISICA: VERDE, DESNUDO

4.- SE DEBERA INSTALAR UN INTERRUPTOR DE SEGURIDAD SIN PORTAFUSIBLES A PIE DE CONDENSADORA DE ACUERDO A LA CAPACIDAD DE CADA EQUIPO.

ESTE PROGRAMA ES PUBLICO, AJENO A CUALQUIER PARTIDO POLITICO.
QUEDA PROHIBIDO EL USO PARA FINES DISTINTOS A LOS ESTABLECIDOS EN EL PROGRAMA.

SELLO

NOTAS GENERALES	CUADRO DE REVISIONES		
	No.	FECHA	DESCRIPCION
o LAS COTAS RIGEN AL DIBUJO			
o LAS COTAS ESTAN EN CENTIMETROS			
o LOS NIVELES ESTAN EN METROS			
o VERIFICAR MEDIDAS EN OBRA			

0 1.00 2.50 5.00 10.00 MTS.
ESCALA GRAFICA

Tamaulipas
Gobierno del Estado

Secretario de Obras Públicas
Ing. Pedro Cepeda Anaya
Subsecretario de Proyectos y Licitaciones
Ing. Alfonso Robledo Ramírez
Director General de Proyectos y Licitaciones
Ing. Francisco Guzmán Torres
Director de Proyectos de Construcción
Arq. Pedro Alberto Gómez Sagastegui

OBRA : **CONSTRUCCIÓN DEL MUSEO INTERPRETATIVO DE LA TORTUGA LORA EN EL POBLADO LA PESCA, MUNICIPIO DE SOTO LA MARINA TAMAULIPAS. (PRIMERA ETAPA)**

CLAVE **IEAA-02**

LOCALIZACION : SOTO LA MARINA, TAMAULIPAS

PLANO : INSTALACIÓN ELÉCTRICA DE AIRE ACONDICIONADO AZOTEA

Proyecto:	Dibujo:	Fecha:	Escala :
S O P	DPC.SOP	JUN.2026	1:100